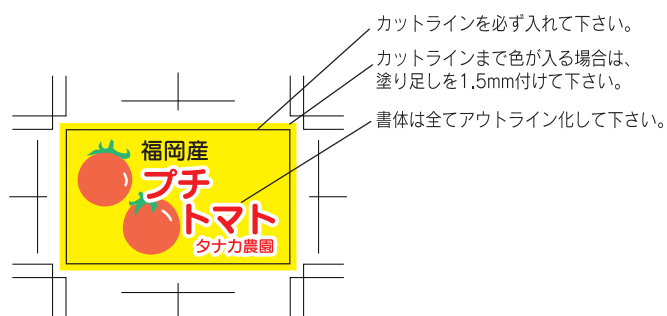


データ入稿についてのご注意(シール編)

- ◎データがある場合はメール・CD・MO・DVDなどで入稿してください。
- ◎データはイラストレータで作成してください。(CSデータの場合、まれにエラーを起こす場合がございます。8.0 J 以下のバージョンに落とすようお願いいたします。)
- ◎データにはトンボ・仕上がり線・ヌリ足し(必要な場合)をつけてください。
- ◎文字はアウトラインを必ずかけて下さい。




ブラシツールを用いたデザイン、パターンを用いたデザインは「オブジェクト→分割・拡張」をし、アウトライン化して下さい。

パターンで作成されたデータをそのまま入稿された場合



製版作業時にデータ面付けや移動を行う際に上記の様に柄が変わってしまいます。

下記の様にブラシツールで作られた線は



分割拡張を行い


アウトライン化して下さい。

写真はCMYKカラーに変換して下さい。
写真はレイヤーを統合させた状態で入稿して下さい。

携帯電話の壁紙サイズで撮影した画像等、低解像度の画像は下記の様に綺麗に仕上がりにませんのでご注意ください。



解像度の高い写真



解像度の低い写真



画像のあるイラストレーターデータは使用している画像を同一フォルダ内に入れて入稿して下さい。

◎メディアを郵送される場合は下記の住所まで、必ずプリントアウトしたものをいっしょに送ってください。メディアは商品発送時に返却いたします。返却不要の節はお申し付けください。当方にて責任を持って処分いたします。

<郵送の場合>

〒812-0041 福岡県福岡市博多区吉塚4丁目6-50 (有)田中凸版 データ入稿係

<メールの場合> hp@tanakatoppan.co.jp

- ◎メールでデータを入稿される場合は必ず圧縮して送信してください(ZIP・SIT形式)
- ◎メールのデータ容量は10MB以内(圧縮して)でお願いします。

★手書き原稿の入稿についてのご注意

- ◎お送りいただいた手書き原稿を元にしてイラストレータでデータを作成しますので、できるだけ詳しく内容がわかるようにしてください。
- ◎手書き原稿入稿の場合は別途料金としてデータ作成料がかかります。料金につきましては内容を確認してご相談させていただきます。

★色についてのご注意

- ◎データの色はパソコン画面で見た色と当社のオンデマンド機でプリントした色では差がございます。
- ◎CMYKのインクを使用するため、特色や細かい色目などの色合わせには十分な対応はできません。

注意 以上のことについてあらかじめご了承をお願いいたします。

★校正についてのご注意

- ◎校正はメールの場合はPDFで送信いたします。それ以外はファックスを送りますのでご確認をお願いいたします。